



# HY-PSM 系列 可编程开关交流中频电源

Programmable Switching AC Medium Frequency Power Source

航裕电源系统(上海)有限公司



3年  
免费保修期



# HY-PSM 系列 可编程开关交流中频电源

Programmable Switching AC Medium Frequency Power Source




高功率、高精度、高可靠性



## 应用领域

- 航空军用
- 检测实验室
- 电机
- 电子零部件
- 核磁实验测试
- 飞机电子测试
- 维修站
- 机棚



## 产品特点

- 输出频率范围 320Hz-480Hz/300Hz-800Hz  
可选范围 45Hz-1kHz
- 输出容量范围 1kVA-900kVA
- 输出电压 L-N 0-138Vrms/180Vrms/276Vrms/1kVrms
- 输出相数 单相/三相
- 三相电压独立可调, 相位差0-359.99°可调
- 支持前面板编程, 无须上位机软件控制
- 电压上升和下降斜率可调
- 电源输出软启动功能
- 16 bits D/A 高精度转换器, 输出精确
- 16 bits A/D 高精度转换器, 回读更准
- 多重保护功能 OVP/OCP/OTP
- 19 英寸标准机架尺寸, 或落地式机柜
- 7 英寸超大液晶显示屏
- 触摸屏操作 & 数字按键输入
- 多级飞梭调节旋钮
- 电源输入采用断路器控制, 更加安全
- 输出 ON/OFF 按键
- 风机智能调速设计, 减少噪音
- 前面/侧面进风, 后部出风, 节省散热空间
- 支持 Modbus 协议
- 标配接口: RS-485&RS-232
- 选购接口: LAN&CAN

GPIB

模拟量编程和监测(隔离型)

PSM

01

# HY-PSM 系列 产品选型表

## 产品型号命名规则

产品系列	输入相数	输出相数	输出容量	选配功能	选购功能
HY-PSM	1	3	003	- CF	
系列名	1:输入单相 3:输入三相	1:输出单相 3:输出三相	输出容量 3kVA	选购功能简称 可参见选购功能	- VE 高压选件 - FE 高频选件 - T1 工作温度 -10°C 至 45°C - T2 工作温度 -20°C 至 45°C - CF 用户自定义功能(订购时请说明)
选型示例: 产品型号:HY-PSM 13003-CF 输入单相,输出三相,输出容量3kVA, 选购用户自定义功能。					

PSM

02

■ 选型表中,电压/功率/输出容量范围之外的特殊规格,接受定制。

产品型号	输出容量	输入	输出	产品型号	输出容量	输入	输出	输出电压	输出频率
HY-PSM 11001	1kVA	单相	单相	HY-PSM 1315L	1.5kVA	单相	单相	标准:	标准:
HY-PSM 11002	2kVA			HY-PSM 13003	3kVA			L-N 0-115Vrms	400Hz
HY-PSM 11003	3kVA			HY-PSM 1345L	4.5kVA			L-N 0-138Vrms	320Hz-480Hz
HY-PSM 11005	5kVA			HY-PSM 13006	6kVA			选购:	
HY-PSM 31010	10kVA	三相	单相	HY-PSM 33010	10kVA	三相	三相	L-N 0-180Vrms	
HY-PSM 31015	15kVA			HY-PSM 33015	15kVA			L-N 0-230Vrms	选购:
HY-PSM 31020	20kVA			HY-PSM 33020	20kVA			L-N 0-276Vrms	45Hz-500Hz
HY-PSM 31030	30kVA			HY-PSM 33030	30kVA			L-N 0-1kVrms	45Hz-1kHz
HY-PSM 31045	45kVA			HY-PSM 33045	45kVA			舰船上:	300Hz-500Hz
HY-PSM 31060	60kVA			HY-PSM 33060	60kVA			220V±10%	300 Hz-800Hz
HY-PSM 31075	75kVA			HY-PSM 33075	75kVA			230V±10%	300Hz-1000Hz
HY-PSM 31100	100kVA			HY-PSM 33090	90kVA			波音787	
HY-PSM 31120	120kVA			HY-PSM 33120	120kVA				
HY-PSM 31150	150kVA			HY-PSM 33150	150kVA				
HY-PSM 31180	180kVA			HY-PSM 33180	180kVA				
HY-PSM 31200	200kVA			HY-PSM 33210	210kVA				
				HY-PSM 33240	240kVA				
				HY-PSM 33300	300kVA				
		HY-PSM 33450	450kVA						

\*设备在规定的操作温度下连续运行30分钟以上时,所有技术指标才能得到保证。

## 单相输入 单相输出

产品型号	PSM 11001	PSM 11002	PSM 11003	PSM 11005
功率	1kVA	2kVA	3kVA	5kVA
机型尺寸	4U	4U	10U	10U
	*1) 4U, 标准19英寸机架式, 或桌面台式 (固定脚垫) 2) 10U, 标准19英寸机架式, 或落地台式 (带可移动万向脚轮及刹车)。			
电路方式	IGBT/PWM脉宽调制方式			
通讯方式	标配: RS-485 & RS-232 选配: LAN, CAN, GPIB, 模拟量编程和监测接口 (隔离型)			

## 输入

接线方式	单相两线+地线 (LN+PE)
输入相位	单相 1 $\Phi$
输入波形	正弦波
输入电压	220Vrms $\pm$ 15%
输入频率	47Hz-63Hz

## 输出

输出相位	单相 1 $\Phi$			
额定 设定 电压	标准	L-N 0-138Vrms 连续可调, L-L 0-240Vrms连续可调		
	选购	L-N 0-180Vrms连续可调; L-N 0-230Vrms连续可调; L-N 0-276Vrms连续可调; Max1000Vrms连续可调 (选购电压, 输出电流将按比例相应降低)		
额定电流	7.3A	14.5A	21.8A	36.3A
*根据138V电压计算所得额定电流, 如选购其他电压, 以选购电压计算额定电流。				
最大电流	8.7A	17.4A	26.1A	43.5A
*根据138V电压计算所得最大电流, 如选购其他电压, 以选购电压计算最大电流。				
频率	标准	额定400Hz, 可调范围 320Hz - 480Hz 连续可调		
	定制	45Hz - 500Hz, 45Hz-1kHz, 300Hz - 500Hz, 300Hz-800Hz, 300Hz-1000Hz		

## 性能

输入调整率	$\leq$ 0.5%F.S. (阻性测试)
负载调整率	$\leq$ 1%F.S. (阻性测试, 45Hz-500Hz输出); $\leq$ 2%F.S. (阻性测试, >500Hz输出)
波形失真(THD)	正弦波, 100kVA以下THD $\leq$ 3%, 100kVA-300kVA THD $\leq$ 4%, 300kVA以上THD $\leq$ 5% (400Hz输出时) *根据400Hz, 额定电压的50%以上输出时测试
效率	$\leq$ 150kVA机型效率 $\geq$ 90%; >150kVA机型效率 $\geq$ 92%;
频率稳定度	$\leq$ 0.02%F.S.
电压稳定度	$\leq$ 0.5%F.S.
电压波峰系数	1.414 $\pm$ 0.05
噪声	$\leq$ 65dB(A), 用1m来加权测量



# HY-PSM 系列 技术参数

## 编程及回读 精度&分辨率

设定	电压输出 编程精度	±0.5%F.S.
	频率输出 编程精度	±0.01%F.S.
	电压设定 分辨率	0.01V
	频率设定 分辨率	0.01Hz
回读	电压输出 回读精度	±0.5%F.S.
	电流输出 回读精度	±0.5%F.S.
	频率输出 回读精度	±0.01%F.S.
	电压回读 分辨率	0.01V
	电流回读 分辨率	0.0001A(≤6A) ; 0.001A(≤60A) ; 0.01A<600A (16Bits分辨率)
频率回读 分辨率	0.01Hz	

## 保护功能

保护功能	过电压、过电流、内部过热、短路
过载能力	125%电流15s、150%电流5s, 200%电流2s, 300%电流立即停止输出
记忆功能	上次运行的参数
预置功能	在线调整输出电压与频率

## 环境条件

环境	室内使用; 安装过电压等级:II; 污染等级:P2; II设备
工作环境温度	0°C至45°C; 选购-10°C至45°C; -20°C至45°C
存储环境温度	-20°C至65°C
工作环境湿度	20%-90%RH, 无结露, 连续工作
存储环境湿度	10%-95%RH, 无结露
海拔高度	海拔2000米以上, 每升高100米功率下降2%, 或最大工作环境温度每100米降低1°C; 不运行时, 可达海拔12000米
冷却条件	强制风冷, 智能调速风扇, 两侧/前部进风, 后部出风
运输条件	公路运输

## 控制面板

显示器	7 英寸, LCD 液晶显示, 触摸屏
显示项目	电压(设定值&测量值)、电流测量值、频率设定值、工作时间、累计工作时间、当前时间和日期
控制功能	输出ON/OFF/Lock键盘及触控锁定/Reset重启/复位/设置/状态指示灯
操作方式	按键输入/液晶屏输入/飞梭旋钮输入(外圈粗调/内圈细调)
控制方式	本地控制/远程控制
编程功能	步阶/阶梯/渐变

三相输入 单相输出							
产品型号	PSM 31010	PSM 31015	PSM 31020	PSM 31030	PSM 31045	PSM 31060	
功率	10kVA	15kVA	20kVA	30kVA	45kVA	60kVA	
机型尺寸	18U	18U	24U	30U	非标准机柜	非标准机柜	
	*1) 18U及以上, 落地式机柜, 带可移动万向脚轮及刹车。						
电路方式	IGBT/PWM脉宽调制方式						
通讯方式	标配:RS-485 & RS-232 选配:LAN、CAN、GPIB, 模拟量编程和监测接口 (隔离型)						
输入							
接线方式	三相三线+地线&三相四线+地线(ABC+PE/ABCN+PE)						
输入相位	三相 3Φ						
输入波形	正弦波						
输入电压	380Vrms±15%						
输入频率	47Hz-63Hz						
输出							
输出相位	单相 1Φ						
额定 设定 电压	标准	L-N 0-138Vrms 连续可调, L-L 0-240Vrms连续可调					
	选购	L-N 0-180Vrms连续可调; L-N 0-230Vrms连续可调; L-N 0-276Vrms连续可调; Max1000Vrms连续可调 (选购电压, 输出电流将按比例相应降低)					
额定 电流		72.5A	108.7A	144.9A	217.4A	326.1A	434.8A
		*根据138V电压计算所得额定电流, 如选购其他电压, 以选购电压计算额定电流。					
最大 电流		87.0A	130.5A	174A	260.9A	391.4A	521.8A
		*根据138V电压计算所得最大电流, 如选购其他电压, 以选购电压计算最大电流。					
频率	标准	额定400Hz, 可调范围 320Hz - 480Hz 连续可调					
	定制	45Hz - 500Hz, 45Hz-1kHz, 300Hz - 500Hz, 300Hz-800Hz, 300Hz-1000Hz					
性能							
输入调整率	≤0.5%F.S. (阻性测试)						
负载调整率	≤1%F.S. (阻性测试, 45Hz-500Hz输出) ; ≤2%F.S. (阻性测试, >500Hz输出)						
波形失真(THD)	正弦波, 100kVA以下THD≤3%, 100kVA-300kVA THD≤4%, 300kVA以上THD≤5% (400Hz输出时) *根据400Hz, 额定电压的50%以上输出时测试						
效率	≤150kVA机型效率≥90%; >150kVA机型效率 ≥92%;						
频率稳定度	≤0.02%F.S.						
电压稳定度	≤0.5%F.S.						
电压波峰系数	1.414±0.05						
噪声	≤65dB(A),用1m来加权测量						

# HY-PSM 系列 技术参数

## 编程及回读 精度&分辨率

设定	电压输出 编程精度	±0.5%F.S.
	频率输出 编程精度	±0.01%F.S.
	电压设定 分辨率	0.01V
	频率设定 分辨率	0.01Hz
回读	电压输出 回读精度	±0.5%F.S.
	电流输出 回读精度	±0.5%F.S.
	频率输出 回读精度	±0.01%F.S.
	电压回读 分辨率	0.01V
	电流回读 分辨率	0.0001A (≤6A) ; 0.001A (≤60A) ; 0.01A < 600A (16Bits分辨率)
频率回读 分辨率	0.01Hz	

## 保护功能

保护功能	过电压、过电流、内部过热、短路
过载能力	125%电流15s, 150%电流5s, 200%电流2s, 300%电流立即停止输出
记忆功能	上次运行的参数
预置功能	在线调整输出电压与频率

## 环境条件

环境	室内使用; 安装过电压等级: II; 污染等级: P2; II设备
工作环境温度	0°C至45°C; 选购-10°C至45°C; -20°C至45°C
存储环境温度	-20°C至65°C
工作环境湿度	20%-90%RH, 无结露, 连续工作
存储环境湿度	10%-95%RH, 无结露
海拔高度	海拔2000米以上, 每升高100米功率下降2%, 或最大工作环境温度每100米降低 1°C; 不运行时, 可达海拔12000米
冷却条件	强制风冷, 智能调速风扇, 两侧/前部进风, 后部出风
运输条件	公路运输

## 控制面板

显示器	7 英寸, LCD 液晶显示, 触摸屏
显示项目	电压 (设定值&测量值)、电流测量值、频率设定值、工作时间、累计工作时间、当前时间和日期
控制功能	输出ON/OFF/Lock键盘及触控锁定/Reset重启/复位/设置/状态指示灯
操作方式	按键输入/液晶屏输入/飞梭旋钮输入 (外圈粗调/内圈细调)
控制方式	本地控制/远程控制
编程功能	步阶/阶梯/渐变

三相输入 单相输出						
产品型号	PSM 31075	PSM 31100	PSM 31120	PSM 31150	PSM 31180	PSM 31200
功率	75kVA	100kVA	120kVA	150kVA	180kVA	200kVA
机型尺寸	非标准机柜	非标准机柜	非标准机柜	非标准机柜	非标准机柜	非标准机柜
	*1) 18U以上非标准机柜,落地式机柜,带可移动方向脚轮及刹车。					
电路方式	IGBT/PWM脉宽调制方式					
通讯方式	标配:RS-485 & RS-232 选配:LAN、CAN、GPIB, 模拟量编程和监测接口 (隔离型)					
输入						
接线方式	三相三线+地线&三相四线+地线(ABC+PE/ABCN+PE)					
输入相位	三相 3Φ					
输入波形	正弦波					
输入电压	380Vrms±15%					
输入频率	47Hz-63Hz					
输出						
输出相位	单相 1Φ					
额定 设定 电压	标准	L-N 0-138Vrms 连续可调, L-L 0-240Vrms连续可调				
	选购	L-N 0-180Vrms连续可调; L-N 0-230Vrms连续可调; L-N 0-276Vrms连续可调; Max1000Vrms连续可调 (选购电压, 输出电流将按比例相应降低)				
额定电流	543.5A	724.7A	869.6A	1087A	1304.4A	1449.3A
*根据138V电压计算所得额定电流, 如选购其他电压, 以选购电压计算额定电流。						
最大电流	652.2A	869.6A	1043.5A	1304.4A	1565.3A	1739.2A
*根据138V电压计算所得最大电流, 如选购其他电压, 以选购电压计算最大电流。						
频率	标准	额定400Hz, 可调范围 320Hz - 480Hz 连续可调				
	定制	45Hz - 500Hz, 45Hz-1kHz, 300Hz - 500Hz, 300Hz-800Hz, 300Hz-1000Hz				
性能						
输入调整率	≤0.5%F.S. (阻性测试)					
负载调整率	≤1%F.S. (阻性测试, 45Hz-500Hz输出); ≤2%F.S. (阻性测试, >500Hz输出)					
波形失真(THD)	正弦波, 100kVA以下THD≤3%, 100kVA-300kVA THD≤4%, 300kVA以上THD≤5% (400Hz输出时) *根据400Hz, 额定电压的50%以上输出时测试					
效率	≤150kVA机型效率≥90%; >150kVA机型效率 ≥92%;					
频率稳定度	≤0.02%F.S.					
电压稳定度	≤0.5%F.S.					
电压波峰系数	1.414±0.05					
噪声	≤65dB(A),用1m来加权测量					



# HY-PSM 系列 技术参数

## 编程及回读 精度&分辨率

设定	电压输出 编程精度	±0.5%F.S.
	频率输出 编程精度	±0.01%F.S.
	电压设定 分辨率	0.01V
	频率设定 分辨率	0.01Hz
回读	电压输出 回读精度	±0.5%F.S.
	电流输出 回读精度	±0.5%F.S.
	频率输出 回读精度	±0.01%F.S.
	电压回读 分辨率	0.01V
	电流回读 分辨率	0.0001A (≤6A) ; 0.001A (≤60A) ; 0.01A < 600A (16Bits分辨率)
	频率回读 分辨率	0.01Hz

## 保护功能

保护功能	过电压、过电流、内部过热、短路
过载能力	125%电流15s、150%电流5s, 200%电流2s, 300%电流立即停止输出
记忆功能	上次运行的参数
预置功能	在线调整输出电压与频率

## 环境条件

环境	室内使用; 安装过电压等级: II; 污染等级: P2; II设备
工作环境温度	0°C至45°C; 选购-10°C至45°C; -20°C至45°C
存储环境温度	-20°C至65°C
工作环境湿度	20%-90%RH, 无结露, 连续工作
存储环境湿度	10%-95%RH, 无结露
海拔高度	海拔2000米以上, 每升高100米功率下降2%, 或最大工作环境温度每100米降低 1°C; 不运行时, 可达海拔12000米
冷却条件	强制风冷, 智能调速风扇, 两侧/前部进风, 后部出风
运输条件	公路运输

## 控制面板

显示器	7 英寸, LCD 液晶显示, 触摸屏
显示项目	电压(设定值&测量值)、电流测量值、频率设定值、工作时间、累计工作时间、当前时间和日期
控制功能	输出ON/OFF/Lock键盘及触控锁定/Reset重启/复位/设置/状态指示灯
操作方式	按键输入/液晶屏输入/飞梭旋钮输入(外圈粗调/内圈细调)
控制方式	本地控制/远程控制
编程功能	步阶/阶梯/渐变

单相输入 三相输出				
产品型号	PSM1315L	PSM13003	PSM1345L	PSM13006
功率	1.5kVA	3kVA	4.5kVA	6kVA
机型尺寸	4U	4U	10U	10U
	*1) 4U, 标准19英寸机架式, 或桌面台式 (固定脚垫) 2) 10U, 标准19英寸机架式, 或落地台式 (带可移动万向脚轮及刹车)。			
电路方式	IGBT/PWM脉宽调制方式			
通讯方式	标配: RS-485 & RS-232 选配: LAN、CAN、GPIB, 模拟量编程和监测接口 (隔离型)			
输入				
接线方式	单相两线+地线 (LN+PE)			
输入相位	单相 1Φ			
输入波形	正弦波			
输入电压	220Vrms±15%			
输入频率	47Hz-63Hz			
输出				
输出相位	三相 3Φ			
额定 设定 电压	标准	L-N 0-138Vrms 连续可调, L-L 0-240Vrms连续可调		
	选购	L-N 0-180Vrms连续可调; L-N 0-230Vrms连续可调; L-N 0-276Vrms连续可调; Max1000Vrms连续可调 (选购电压, 输出电流将按比例相应降低)		
额定电流	3.7A	7.3A	10.9A	14.5A
*根据138V电压计算所得额定电流, 如选购其他电压, 以选购电压计算额定电流。				
最大电流	4.4A	8.7A	13.1A	17.4A
*根据138V电压计算所得最大电流, 如选购其他电压, 以选购电压计算最大电流。				
频率	标准	额定400Hz, 可调范围 320Hz - 480Hz 连续可调		
	定制	45Hz - 500Hz, 45Hz-1kHz, 300Hz - 500Hz, 300Hz-800Hz, 300Hz-1000Hz		
性能				
输入调整率	≤0.5%F.S. (阻性测试)			
负载调整率	≤1%F.S. (阻性测试, 45Hz-500Hz输出); ≤2%F.S. (阻性测试, >500Hz输出)			
波形失真(THD)	正弦波, 100kVA以下THD≤3%, 100kVA-300kVA THD≤4%, 300kVA以上THD≤5% (400Hz输出时) *根据400Hz, 额定电压的50%以上输出时测试			
效率	≤150kVA机型效率≥90%; >150kVA机型效率 ≥92%;			
频率稳定度	≤0.02%F.S.			
电压稳定度	≤0.5%F.S.			
电压波峰系数	1.414±0.05			
电压不平衡	三相输出时 ≤1Vrms (空载或平衡负载)			
相位差	负载三相平衡或空载时 ≤±2°			
噪声	≤65dB(A), 用1m来加权测量			
三相电压/相位差	三相电压独立可调, 相位差0-359.99°可调			

# HY-PSM 系列 技术参数

## 编程及回读 精度&分辨率

设定	电压输出 编程精度	±0.5%F.S.
	频率输出 编程精度	±0.01%F.S.
	电压设定 分辨率	0.01V
	频率设定 分辨率	0.01Hz
回读	电压输出 回读精度	±0.5%F.S.
	电流输出 回读精度	±0.5%F.S.
	频率输出 回读精度	±0.01%F.S.
	电压回读 分辨率	0.01V
	电流回读 分辨率	0.0001A (≤6A) ; 0.001A (≤60A) ; 0.01A < 600A (16Bits分辨率)
频率回读 分辨率	0.01Hz	

## 保护功能

保护功能	过电压、过电流、内部过热、短路
过载能力	125%电流15s, 150%电流5s, 200%电流2s, 300%电流立即停止输出
记忆功能	上次运行的参数
预置功能	在线调整输出电压与频率

## 环境条件

环境	室内使用; 安装过电压等级: II; 污染等级: P2; II设备
工作环境温度	0°C至45°C; 选购-10°C至45°C; -20°C至45°C
存储环境温度	-20°C至65°C
工作环境湿度	20%-90%RH, 无结露, 连续工作
存储环境湿度	10%-95%RH, 无结露
海拔高度	海拔2000米以上, 每升高100米功率下降2%, 或最大工作环境温度每100米降低 1°C; 不运行时, 可达海拔12000米
冷却条件	强制风冷, 智能调速风扇, 两侧/前部进风, 后部出风
运输条件	公路运输

## 控制面板

显示器	7 英寸, LCD 液晶显示, 触摸屏
显示项目	相电压/线电压 (设定值&测量值)、电流测量值、频率设定值 工作时间、累计工作时间、当前时间和日期
控制功能	输出ON/OFF/Lock键盘及触控锁定/Reset重启/复位/设置/状态指示灯
操作方式	按键输入/液晶屏输入/飞梭旋钮输入 (外圈粗调/内圈细调)
控制方式	本地控制/远程控制
编程功能	步阶/阶梯/渐变

三相输入 三相输出									
产品型号	PSM33010	PSM33015	PSM33020	PSM33030	PSM33045	PSM33060	PSM33075	PSM33090	
功率	10kVA	15kVA	20kVA	30kVA	45kVA	60kVA	75kVA	90kVA	
机型尺寸	18U	24U	28U	30U	非标准机柜	非标准机柜	非标准机柜	非标准机柜	
	*1) 18U以上非标准机柜,落地式机柜,带可移动万向脚轮及刹车。								
电路方式	IGBT/PWM脉宽调制方式								
通讯方式	标配:RS-485 & RS-232 选配:LAN、CAN、GPIB,模拟量编程和监测接口(隔离型)								
输入									
接线方式	三相三线+地线&三相四线+地线(ABC+PE/ABCN+PE)								
输入相位	三相 3Φ								
输入波形	正弦波								
输入电压	380Vrms±15%								
输入频率	47Hz-63Hz								
输出									
输出相位	三相 3Φ								
额定 设定 电压	标准	L-N 0-138Vrms 连续可调, L-L 0-240Vrms连续可调							
	选购	L-N 0-180Vrms连续可调; L-N 0-230Vrms连续可调; L-N 0-276Vrms连续可调; Max1000Vrms连续可调 (选购电压, 输出电流将按比例相应降低)							
额定电流		24.2A	36.3A	48.3A	72.5A	108.7A	145A	181.2A	217.4A
		*根据138V电压计算所得额定电流,如选购其他电压,以选购电压计算额定电流。							
最大电流		29A	43.5A	58A	87A	130.5A	174A	217.4A	260.9A
		*根据138V电压计算所得最大电流,如选购其他电压,以选购电压计算最大电流。							
频率	标准	额定400Hz, 可调范围 320Hz - 480Hz 连续可调							
	定制	45Hz - 500Hz, 45Hz-1kHz, 300Hz - 500Hz, 300Hz-800Hz, 300Hz-1000Hz							
性能									
输入调整率	≤0.5%F.S.(阻性测试)								
负载调整率	≤1%F.S.(阻性测试, 45Hz-500Hz输出); ≤2%F.S.(阻性测试, >500Hz输出)								
波形失真(THD)	正弦波, 100kVA以下THD≤3%, 100kVA-300kVA THD≤4%, 300kVA以上THD≤5% (400Hz输出时) *根据400Hz, 额定电压的50%以上输出时测试								
效率	≤150kVA机型效率≥90%; >150kVA机型效率 ≥92%;								
频率稳定度	≤0.02%F.S.								
电压稳定度	≤0.5%F.S.								
电压波峰系数	1.414±0.05								
电压不平衡	三相输出时 ≤1Vrms(空载或平衡负载)								
相位差	负载三相平衡或空载时 ≤±2°								
噪声	≤65dB(A),用1m来加权测量								
三相电压/相位差	三相电压独立可调, 相位差0-359.99°可调								

# HY-PSM 系列 技术参数

## 编程及回读 精度&分辨率

设定	电压输出 编程精度	±0.5%F.S.
	频率输出 编程精度	±0.01%F.S.
	电压设定 分辨率	0.01V
	频率设定 分辨率	0.01Hz
回读	电压输出 回读精度	±0.5%F.S.
	电流输出 回读精度	±0.5%F.S.
	频率输出 回读精度	±0.01%F.S.
	电压回读 分辨率	0.01V
	电流回读 分辨率	0.0001A (≤6A) ; 0.001A (≤60A) ; 0.01A < 600A (16Bits分辨率)
频率回读 分辨率	0.01Hz	

## 保护功能

保护功能	过电压、过电流、内部过热、短路
过载能力	125%电流15s, 150%电流5s, 200%电流2s, 300%电流立即停止输出
记忆功能	上次运行的参数
预置功能	在线调整输出电压与频率

## 环境条件

环境	室内使用; 安装过电压等级: II; 污染等级: P2; II设备
工作环境温度	0°C至45°C; 选购-10°C至45°C; -20°C至45°C
存储环境温度	-20°C至65°C
工作环境湿度	20%-90%RH, 无结露, 连续工作
存储环境湿度	10%-95%RH, 无结露
海拔高度	海拔2000米以上, 每升高100米功率下降2%, 或最大工作环境温度每100米降低 1°C; 不运行时, 可达海拔12000米
冷却条件	强制风冷, 智能调速风扇, 两侧/前部进风, 后部出风
运输条件	公路运输

## 控制面板

显示器	7 英寸, LCD 液晶显示, 触摸屏
显示项目	相电压/线电压 (设定值&测量值)、电流测量值、频率设定值 工作时间、累计工作时间、当前时间和日期
控制功能	输出ON/OFF/Lock键盘及触控锁定/Reset重启/复位/设置/状态指示灯
操作方式	按键输入/液晶屏输入/飞梭旋钮输入 (外圈粗调/内圈细调)
控制方式	本地控制/远程控制
编程功能	步阶/阶梯/渐变

三相输入 三相输出							
产品型号	PSM33120	PSM33150	PSM33180	PSM33210	PSM33240	PSM33300	PSM33450
功率	120kVA	150kVA	180kVA	210kVA	240kVA	300kVA	450kVA
机型尺寸	非标准机柜	非标准机柜	非标准机柜	非标准机柜	非标准机柜	非标准机柜	非标准机柜
	*1) 18U以上非标准机柜,落地式机柜,带可移动方向脚轮及刹车。						
电路方式	IGBT/PWM脉宽调制方式						
通讯方式	标配:RS-485 & RS-232 选配:LAN、CAN、GPIB, 模拟量编程和监测接口 (隔离型)						
输入							
接线方式	三相三线+地线&三相四线+地线(ABC+PE/ABCN+PE)						
输入相位	三相 3Φ						
输入波形	正弦波						
输入电压	380Vrms±15%						
输入频率	47Hz-63Hz						
输出							
输出相位	三相 3Φ						
额定 设定 电压	标准	L-N 0-138Vrms 连续可调, L-L 0-240Vrms连续可调					
	选购	L-N 0-180Vrms连续可调; L-N 0-230Vrms连续可调; L-N 0-276Vrms连续可调; Max1000Vrms连续可调 (选购电压, 输出电流将按比例相应降低)					
额定电流		289.9A	362.4A	434.8A	507.3A	579.8A	1087A
		*根据138V电压计算所得额定电流,如选购其他电压,以选购电压计算额定电流。					
最大电流		347.9A	434.9A	521.8A	608.8A	695.8A	1304A
		*根据138V电压计算所得最大电流,如选购其他电压,以选购电压计算最大电流。					
频率	标准	额定400Hz, 可调范围 320Hz - 480Hz 连续可调					
	定制	45Hz - 500Hz, 45Hz-1kHz, 300Hz - 500Hz, 300Hz-800Hz, 300Hz-1000Hz					
性能							
输入调整率	≤0.5%F.S.(阻性测试)						
负载调整率	≤1%F.S.(阻性测试, 45Hz-500Hz输出); ≤2%F.S.(阻性测试, >500Hz输出)						
波形失真(THD)	正弦波, 100kVA以下THD≤3%, 100kVA-300kVA THD≤4%, 300kVA以上THD≤5% (400Hz输出时) *根据400Hz, 额定电压的50%以上输出时测试						
效率	≤150kVA机型效率≥90%; >150kVA机型效率 ≥92%;						
频率稳定度	≤0.02%F.S.						
电压稳定度	≤0.5%F.S.						
电压波峰系数	1.414±0.05						
电压不平衡	三相输出时 ≤1Vrms (空载或平衡负载)						
相位差	负载三相平衡或空载时 ≤±2°						
噪声	≤65dB(A),用1m来加权测量						
三相电压/相位差	三相电压独立可调, 相位差0-359.99°可调						





编程及回读 精度&分辨率		
设定	电压输出 编程精度	±0.5%F.S.
	频率输出 编程精度	±0.01%F.S.
	电压设定 分辨率	0.01V
	频率设定 分辨率	0.01Hz
回读	电压输出 回读精度	±0.5%F.S.
	电流输出 回读精度	±0.5%F.S.
	频率输出 回读精度	±0.01%F.S.
	电压回读 分辨率	0.01V
	电流回读 分辨率	0.0001A (≤6A); 0.001A (≤60A); 0.01A < 600A (16Bits分辨率)
	频率回读 分辨率	0.01Hz
保护功能		
保护功能	过电压、过电流、内部过热、短路	
过载能力	125%电流15s、150%电流5s、200%电流2s、300%电流立即停止输出	
记忆功能	上次运行的参数	
预置功能	在线调整输出电压与频率	
环境条件		
环境	室内使用; 安装过电压等级: II; 污染等级: P2; II设备	
工作环境温度	0°C至45°C; 选购-10°C至45°C; -20°C至45°C	
存储环境温度	-20°C至65°C	
工作环境湿度	20%-90%RH, 无结露, 连续工作	
存储环境湿度	10%-95%RH, 无结露	
海拔高度	海拔2000米以上, 每升高100米功率下降2%, 或最大工作环境温度每100米降低 1°C; 不运行时, 可达海拔12000米	
冷却条件	强制风冷, 智能调速风扇, 两侧/前部进风, 后部出风	
运输条件	公路运输	
控制面板		
显示器	7 英寸, LCD 液晶显示, 触摸屏	
显示项目	相电压/线电压 (设定值&测量值)、电流测量值、频率设定值、工作时间、累计工作时间、当前时间和日期	
控制功能	输出ON/OFF/Lock键盘及触控锁定/Reset重启/复位/设置/状态指示灯	
操作方式	按键输入/液晶屏输入/飞梭旋钮输入 (外圈粗调/内圈细调)	
控制方式	本地控制/远程控制	
编程功能	步阶/阶梯/渐变	

## 4U 433(W)\*560(D)\*177(H)mm



## 10U 440(W)\*600(D)\*445(H)mm



# 外观&尺寸

18U 600(W)\*800(D)\*920(H)mm



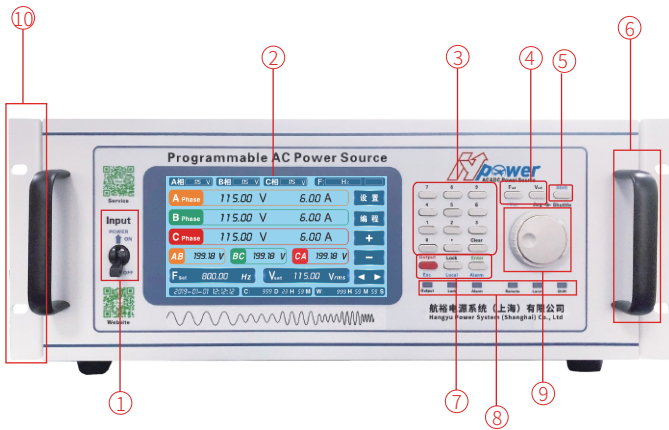
24U 600(W)\*800(D)\*1190(H)mm  
30U 600(W)\*800(D)\*1453(H)mm  
36U 600(W)\*800(D)\*1718(H)mm



尺寸


16

## 控制面板




- ① 电源输入断路器
- ② LCD 显示器 (7 英寸, 触摸屏)
- ③ 数字输入键盘
- ④ 频率/电压设定键
- ⑤ Shift 功能复用键
- ⑥ 机箱把手
- ⑦ Lock 锁定、Enter 确认、Esc 退出  
Local 本地、Enter 重启  
Output ON/OFF 开关
- ⑧ 状态指示灯
- ⑨ 多级飞梭调节旋钮 (内圈细调/外圈粗调)
- ⑩ 19 英寸标准机架安装孔

## 后面板



- ① 交流输出端子
- ② RS-485 & RS-232 通信接口
- ③ 交流输入端子
- ④ 散热出风口

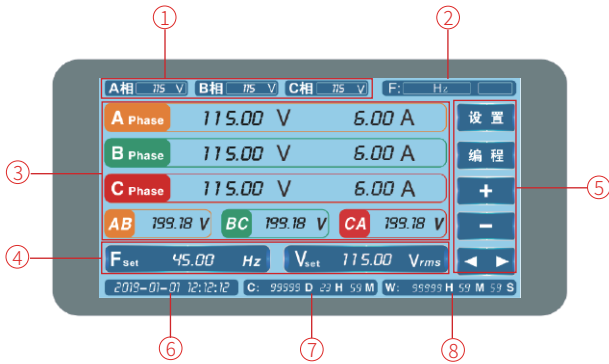
## 前面板&后面板



- ① LCD 显示器 (7 英寸, 触摸屏)
- ② 控制区域
- ③ 19 英寸标准机架把手
- ④ 散热进风口
- ⑤ 脚轮
- ⑥ 电源输入断路器
- ⑦ 通信接口
- ⑧ 散热出风口
- ⑨ 交流输入端子
- ⑩ 交流输出端子

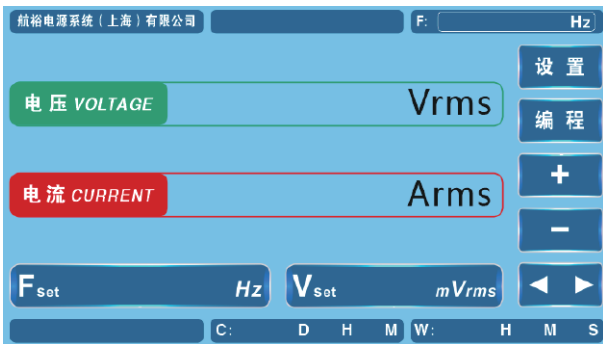
# 显示和控制面板

## 显示界面



- ① 三相相电压设定值
- ② 频率显示区域
- ③ 相电压、线电压、电流显示区域
- ④ 频率/电压设定值
- ⑤ 功能设置区域
- ⑥ 当前时间
- ⑦ 累计运行时间
- ⑧ 本次运行时间

## 显示界面



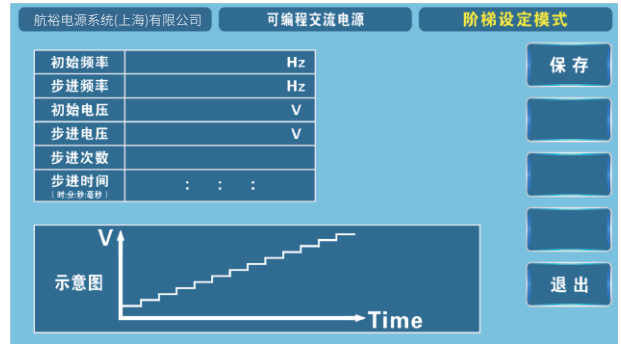
单相电源主界面



三相电源主界面



步阶设置页面可设置所需频率、电压、运行时间、初始步、结束步和循环次数



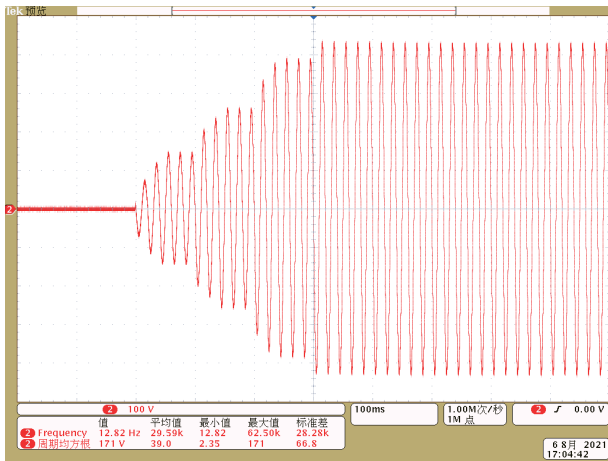
阶梯设置页面可设置所需初始频率、步进频率、初始电压、步进电压、步进次数和步进时间



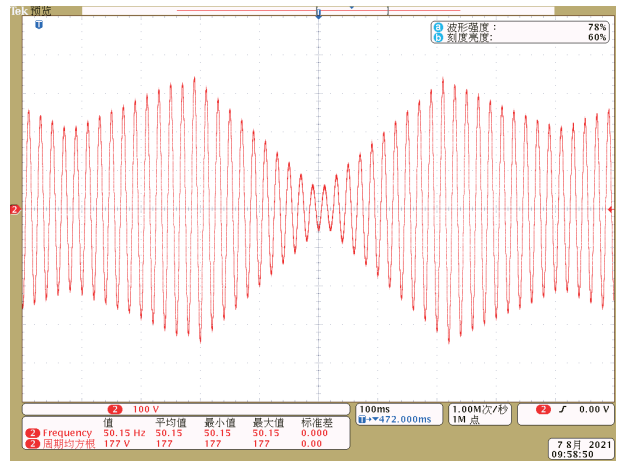
渐变设置页面可设置所需电压、频率、运行时间、初始步、结束步



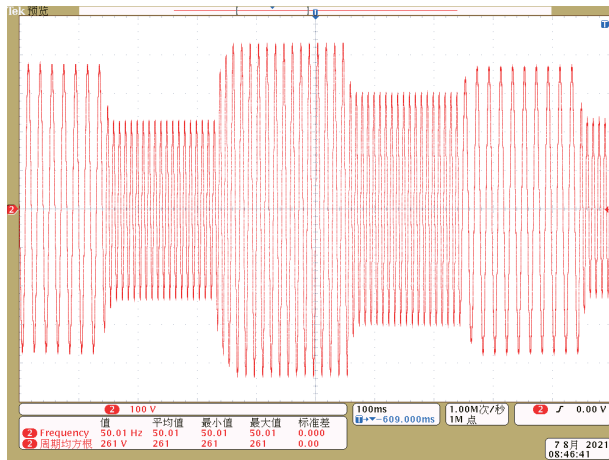
单相电源输出电压波形



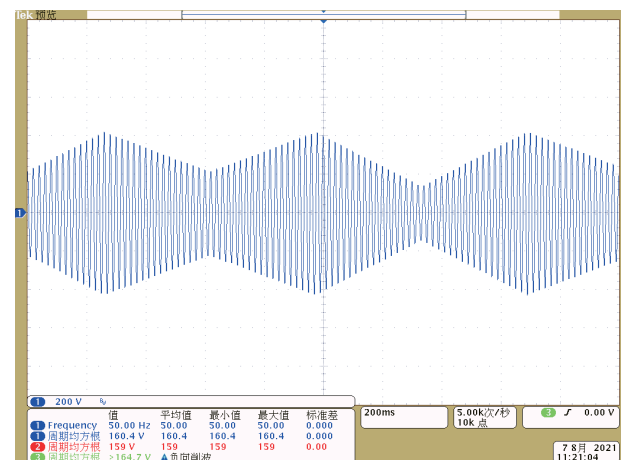
步阶



步阶

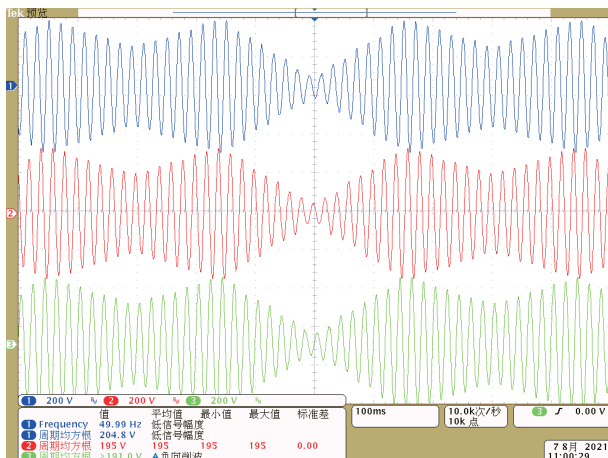


阶梯

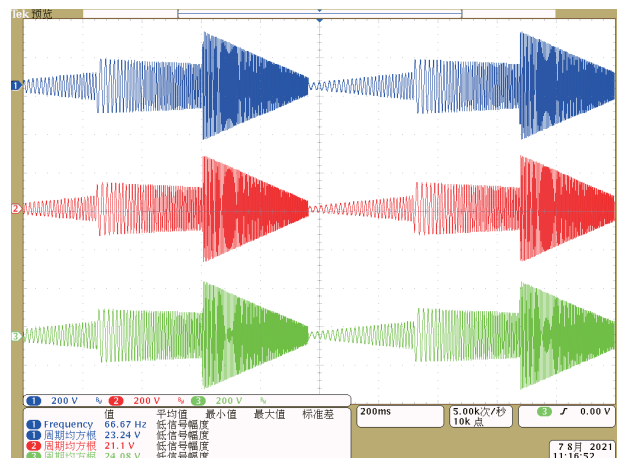


渐变

三相电源输出电压波形



三相步阶



三相渐变



# 合作客户(部分)

## 航空航天&国防军工 科研院所



中国航天

- CASC 803所(上海航天控制技术研究所)
- CASC 800所(上海航天精密机械研究所)
- CASC 804所(上海航天电子通讯设备研究所)
- CASC 805所(上海宇航系统工程研究所)
- CASC 808所(上海精密计量测试研究所)
- CASC 811所(上海空间电源研究所)
- CASC 812所(上海卫星装备研究所)
- CASC 801所(上海空间推进研究所)
- CASC 502所(北京控制工程研究所)
- CASC 510所(兰州空间技术物理研究所)
- CASIC 206所(北京机械设备研究所)
- CASIC 304所(北京长城计量测试技术研究所)
- CASIC 307厂(航天晨光股份有限公司)
- CASIC 33所(航天科工三院33所)
- CASIC 3651厂(贵州航天林泉电机有限公司)



航天科工



航空工业

- AVIC 615所(中国航空无线电电子研究所)
- AVIC 618所(西安飞行自动控制研究所)
- AVIC 105厂(天津航空机电有限公司)
- AVIC 115厂(陕西航空电气有限责任公司)
- AVIC 118厂(上海航空电器有限公司)
- AVIC 181厂(武汉航空仪表有限责任公司)
- AVIC 607所(中国雷华电子技术研究所)
- AECC 606所(沈阳发动机研究所)



中国航发



中国电科



中船集团



中船重工

- CETC 14所(南京电子技术研究所)
- CETC 21所(上海微电机研究所)
- CETC 23所(上海传输线研究所)
- CETC 36所(江南电子通信研究所)
- CETC 38所(华东电子工程研究所)
- CETC 50所(上海微波技术研究所)
- CETC 51所(上海微波设备研究所)
- CETC 54所(石家庄通信测控技术研究所)
- CETC 55所(南京电子器件研究所)
- CSIC 707所(天津航海仪器研究所)
- CSIC 719所(武汉第二船舶设计研究所)
- CSIC 704所(上海船舶设备研究所)
- CSIC 726所(上海船舶电子设备研究所)
- 江南造船(集团)有限责任公司
- 南京熊猫电子股份有限公司
- 国营741厂(南京华东电子集团有限公司)

## 中国人民解放军

- 南海舰队
- 东海舰队
- 北海舰队
- 海军701厂/702厂
- 4724厂(上海海鹰机械厂)
- 95861部队(空一基地)

## 商用航空



中国商用飞机有限责任公司



Collins Aerospace

罗克韦尔柯林斯



广州飞机维修工程有限公司



北京飞机维修工程有限公司

客户

20

## 科学研究 & 第三方质检机构



中国科学院  
CHINESE ACADEMY OF SCIENCES

- 理化技术研究所(北京)
- 城市环境研究所(厦门)
- 电工研究所(北京)
- 应用物理研究所(上海)



中国工程物理研究院  
CHINA ACADEMY OF ENGINEERING PHYSICS



中国地震局  
地壳应力研究所  
The Institute of Crustal Dynamics



福建省产品质量检验研究院  
FUJIAN INSPECTION AND RESEARCH INSTITUTE FOR PRODUCT QUALITY



上海电器科学研究所(集团)有限公司  
Shanghai Electrical Apparatus Research Institute (Group) Co., Ltd.



苏州电器科学研究院股份有限公司  
国家智能电网中高压成套设备质量监督检验中心  
国家电器产品质量监督检验中心



长春市产品质量监督检验院  
Changchun product quality supervision and inspection institute



西安市产品质量监督检验院  
Xi'an Supervision & Inspection Institute of Product Quality



杭州市质量技术监督检测院

## 军事院校 & 地方高校



## 高科技研发企业



官方微信:hypower-cn

标准产品免费保修三年



## Contact us

---

航裕电源系统(上海)有限公司

Hangyu Power System (Shanghai) Co., Ltd

电话:400 612 6078

传真:021 - 6728 5228 - 8009

邮箱:Sales@hypower.cn

地址:上海市松江区民益路1698号11栋B座

网址:www.hypower.cn

©Hangyu Power System, 2024

HY-PSM系列 产品手册, 06.11 版, 2024 年 10月

本手册内所有标准产品, 质保期均为三年, 非标除外

所有技术数据和说明, 均以实际产品为准

如有变动, 航裕电源拥有最终解释权

授权经销商:

